

KAIP SKIRTI PARAMĄ DULŲ ASOCIACIJAI PER EDS SISTEMĄ:

1. Keliaukite į VMI Elektroninio deklaravimo sistemos tinklalapį ir spausti „Prisijungti prie EDS“

https://deklaravimas.vmi.lt/lt/Pradinis_Prisijungimo_puslapis/Prisijungimasperisorinessistemas.aspx

EDS

STRUKTŪRA LT EN

Naudotojas: NEPRISIJUNGĘS Prisijungti

NAUJIENOS FORMŲ SARAŠAS APIE FORMŲ TEIKIMĄ NEĮGALIESIEMS →

Elektroninio deklaravimo sistema

Prisijungti prie EDS

Valstybinės mokesčių inspekcijos **elektroninio deklaravimo sistema (toliau – EDS)** suteikia mokesčių mokėtojams galimybę:

- elektroniniu būdu pateikti / peržiūrėti mokesčių deklaracijas ir kitas deklaravimo formas;
- gauti priminimus bei pranešimus apie klaidas ar atnaujintą informaciją;
- administruoti sistemos naudotojų teises;
- atlikti kitas su mokesčių deklaravimu susijusias procedūras.

Jei nesate EDS naudotojas, tačiau norite juo tapti – daugiau informacijos rasite [čia](#).

Pagalba

- Kaip tapti registruotu EDS vartotoju?
- Kodėl jungiantis prie EDS prašoma atnaujinti dokumentų taikimo elektroniniu būdu sutartį?

Apie EDS Kontaktai D.U.K. VMI svetainė Mano VMI VMI

©2010. Valstybinė mokesčių inspekcija prie Lietuvos Respublikos finansų ministerijos
Versija 3.0.0.146

Kuriamė Lietuvos atei

2. Prisijungę prie asmeninės paskyros, lango viršuje spauskite “Deklaravimas”

EDS

Naudojimosi taisyklės STRUKTŪRA LT EN

Naudotojas: Atsijungti

NAUJIENOS PRANEŠIMAI ATASKAITOS **DEKLARAVIMAS** NUSTATYMAI APIE FORMŲ TEIKIMĄ

Deklaravimas

Deklaravimas > Preliminarios deklaracijos

Preliminarios deklaracijos

Šioje skiltyje galite pasirinkti kurią Valstybinės mokesčių inspekcijos suformuotą preliminarą deklaraciją norite peržiūrėti ar pateikti:

- Metinė pajamų deklaracija
- Pridėtinės vertės mokesčio deklaracija
- Prekių tiekimo į kitas ES valstybes nares ataskaita

Pajamų mokesčio
Pridėtinės vertės mokesčio
Prekių tiekimo į kitas ES valstybes nares
Pildyti formą
Persiųsti užpildytą formą
Pridėti papildomą dokumentą
Nepateikti dokumentai
Pateikti dokumentai ir formos
Žemės mokestis

Konsultacijos – 1882

Mano VMI

Apie EDS Kontaktai D.U.K. VMI svetainė Mano VMI VMI

©2010. Valstybinė mokesčių inspekcija prie Lietuvos Respublikos finansų ministerijos
Versija 3.0.0.146

Kuriamė Lietuvos atei

3. Pasirinkčių lentelėje kairėje pusėje pasirinkite “Pildyti formą” ir atsiradusiame lange – “Prašymas skirti paramą”

The screenshot shows the EDS portal interface. In the left sidebar, under the 'Deklaravimas' (Declarations) section, the 'Pildyti formą' (Fill form) option is highlighted with a red box. The main content area displays the 'Pildyti naują formą' (Fill new form) page. A list of form types is shown, with 'Prašymas skirti paramą' (Request for grant) highlighted in a red box. Other options include 'Pajamų deklaracija' (Income declaration) and 'Turto deklaracija' (Asset declaration).

4. Tam, kad galėtumėte pradėti pildyti prašymą, paspauskite apvalią spalvotą tarsi gaubliukas ikonėlę:

The screenshot shows the EDS portal interface for the 'Parama' (Grant) section. The 'Pildyti naują formą' (Fill new form) page is displayed. A table of form types is shown, with the row for 'FR0512 v.5' (Request for grant) highlighted in a red box. The table includes columns for 'Formos kodas', 'Formos pavadinimas', 'Mokestinis laikotarpis', and 'Forma elektroniam pildymui'. The 'Mokestinis laikotarpis' (Tax period) is set to 2021. The 'Forma elektroniam pildymui' (Form for electronic filling) is indicated by a globe icon.

Formos kodas	Formos pavadinimas	Mokestinis laikotarpis	Forma elektroniam pildymui	Pildymo instrukcija
FR0512 v.5	Prašymas pervesti pajamų mokesčio dalį paramos gavėjams ir (arba) politinėms partijoms Versija 2019-05-07	2021		

5. Pasirinkite, kam norite skirti paramą ir spauskite “Pradėti”



Prašymas pervesti pajamų mokesčio dalį paramos gavėjams ir (arba) politinėms partijoms už 2021 metus

— Skirta gyventojų pajamų mokesčio dalis: 

Paramos gavėjams	Politinėms partijoms	Profesinėms sąjungoms ar jų susivienijimams
Dar nepaskyrėte	Dar nepaskyrėte	Dar nepaskyrėte
Galima skirti iki 1,2%	Galima skirti iki 0,6%	Galima skirti iki 0,6%

Pradėti

6. Langelyje “Paraiškos gavėjas” įrašykite “Dulų asociacija” arba įveskite kodą: 303251434 ir spauskite “Tęsti”





[← Pradėti pildyti iš naujo](#)

[Duomenų tvarkymas](#) [Prašymas](#) [Pateikimo rezultatas](#)



Užpildyta duomenų 0 iš 1

 Prašymo duomenų tvarkymas

 Prašymo formavimas

 Prašymo duomenų tvarkymas

Gavėjo paieška

Įveskite gavėjo identifikacinį numerį (kodą) ar pavadinimą

Dulų asociacija 

[Išsamį gavėjo paieška](#)

[Mano istoriniai gavėjai](#)

Gavėjas: Dulų asociacija 

Juridinio asmens kodas: 303251434

Gavėjas nuo: 2014-02-27

Gavėjo tipas: Paramos gavėjas

Tęsti

Daugiau neskirti

7. Toliau reikia suvesti informaciją, kam norite skirti paramą (**Dulų asociacijos veiklai**) ir nurodykite, kokią dalį norite pervesti (**1,2%**). Taip pat galite pasirinkti ir laikotarpį, iki kada norėsite skirti savo paramą Dulų asociacijai (**pavyzdžiui iki 2025 m.**), kad nereiktų paraiškos pildyti kasmet, ir spauskite „Išsaugoti“

EDS Prašymas pervesti pajamų mokesčio dalį paramos gavėjams ir (arba) politinėms partijoms už 2021 metus

[Pradėti pildyti iš naujo](#) Duomenų tvarkymas Prašymas Pateikimo rezultatas

Užpildyta duomenų 0 iš 1

- A Prašymo duomenų tvarkymas
- B Prašymo formavimas

Užpildykite prašymo duomenis

Gavėjas: Dulų asociacija

Juridinio asmens kodas: 303251434
Gavėjas nuo: 2014-02-27
Gavėjo tipas: Paramos gavėjas

Mokesčio dalies paskirtis

Dulų asociacijos veiklai

Mokesčio dalies dydis (procentais) *

1,2

Mokesčio dalį skiriu iki mokesčio laikotarpio

2025

Išsaugoti Atgal

8. Atlikus šiuos žingsnius dar reikės patvirtinti informacijos teisingumą štai tokioje lentelėje:




EDS Prašymas pervesti pajamų mokesčio dalį paramos gavėjams ir (arba) politinėms partijoms už 2021 metus

[Pradėti pildyti iš naujo](#) Duomenų tvarkymas Prašymas Pateikimo rezultatas

Užpildyta duomenų 0 iš 1

- A Prašymo duomenų tvarkymas
- B Prašymo formavimas

Ar duomenys teisingi?

Gavėjo tipas	Nr.	Gavėjo pavadinimas ir identifikacinis numeris (kodas)	Mokesčio dalies dydis (procentais)	Mokesčio dalį skiriu iki mokesčio laikotarpio	Paskirtis	Veiksmai
Paramos gavėjas	1	Dulų asociacija (303251434)	1,20	2021	Dulų asociacijos veiklai	  

— Skirta gyventojų pajamų mokesčio dalis:

Paramos gavėjams	Politinėms partijoms	Profesinėms sąjungoms ar jų susivienijimams
Paskirta 1,2%	Dar nepaskyrėte	Dar nepaskyrėte
Galima skirti iki 1,2%	Galima skirti iki 0,6%	Galima skirti iki 0,6%

Taip, teisingi Pridėti naują įrašą

9. Kai patvirtinsite, jog informacija teisinga, bus klausiami ar norite suformuoti prašymą. Spauskite žalią mygtuką „Formuoti prašymą“

The screenshot shows the 'Formavimas' (Forming) step of the application process. The main heading is 'Ar norite formuoti prašymą?' (Do you want to form the application?). Below this heading are two buttons: 'Formuoti prašymą' (Form application) and 'Tęsti pildymą vėliau' (Continue filling later). The 'Formuoti prašymą' button is highlighted with a red rectangle. The left sidebar shows a progress indicator with two steps: 'A. Prašymo duomenų tvarkymas' (Application data management) and 'B. Prašymo formavimas' (Application forming), with 'B' being the current step.

10. Tuomet beliks paskutinis žingsnis – pateikti prašymą. Spauskite žalią mygtuką „Pateikti“

The screenshot shows the 'Pateikimas' (Submitting) step. The main heading is 'Prašymas pervesti pajamų mokesčio dalį paramos gavėjams ir (arba) politinėms partijoms už 2021 metus' (Application to transfer a portion of the tax on income to recipients of aid and/or political parties for 2021). Below the heading is the applicant's name and ID: 'MONIKA JOVAIŠIENĖ, a.k. 48912150025'. There is a table with the following data:

Gavėjo tipas	Nr.	Gavėjo pavadinimas ir identifikacinis numeris (kodas)	Mokesčio dalies dydis (procentais)	Mokesčio dalį skiriu iki mokesčio laikotarpio	Paskirtis
Paramos gavėjas	1	Dulų asociacija (303251434)	1,20	2021	Dulų asociacijos veiklai

Below the table, there is a section for 'Skirta gyventojų pajamų mokesčio dalis:' (Portion of tax on income for residents). It shows 'Paramos gavėjams' (Recipients of aid) with 'Politinėms partijoms' (Political parties) and 'Profesinėms sąjungoms ar jų susivienijimams' (Professional associations or their unions). The status is 'Paskirta 1,2%' (Assigned 1.2%), with 'Dar nepaskyrėte' (Not yet assigned) for the other two categories. Below this, it says 'Galima skirti iki 1,2%' (Can be assigned up to 1.2%), 'Galima skirti iki 0,6%' (Can be assigned up to 0.6%), and 'Galima skirti iki 0,6%' (Can be assigned up to 0.6%). At the bottom, there are two buttons: 'Pateikti' (Submit) and 'Pateikti vėliau' (Submit later). The 'Pateikti' button is highlighted with a red rectangle.

11. Ačiū!!! Jums pavyko 😊

The screenshot shows the 'Rezultatas' (Result) step. A green notification banner at the bottom of the page reads: 'Prašymas pervesti pajamų mokesčio dalį paramos gavėjams ir (arba) politinėms partijoms už 2021 metus sėkmingai pateiktas!' (Application to transfer a portion of the tax on income to recipients of aid and/or political parties for 2021 was successfully submitted!). The banner is highlighted with a red rectangle. The left sidebar shows the progress indicator with three steps: 'A. Prašymo duomenų tvarkymas' (Application data management), 'B. Prašymas' (Application), and 'C. Pateikimo rezultatas' (Submission result), with 'C' being the current step.